

FICHE TECHNIQUE

ATTRACTIONS

LE CIRQUE EXCENTRIQUE

Cette fiche technique est nécessaire pour la bonne représentation du spectacle ; nous vous remercions de la lire attentivement et de nous contacter directement si vous rencontrez des problèmes en ce qui concerne son application.

Scène : surface de jeux minimale de 8 m de large par 6 m de profondeur avec dégagements latéraux et arrières de 1.5m minimum. Hauteur sous plafond minimale de 5.5m.

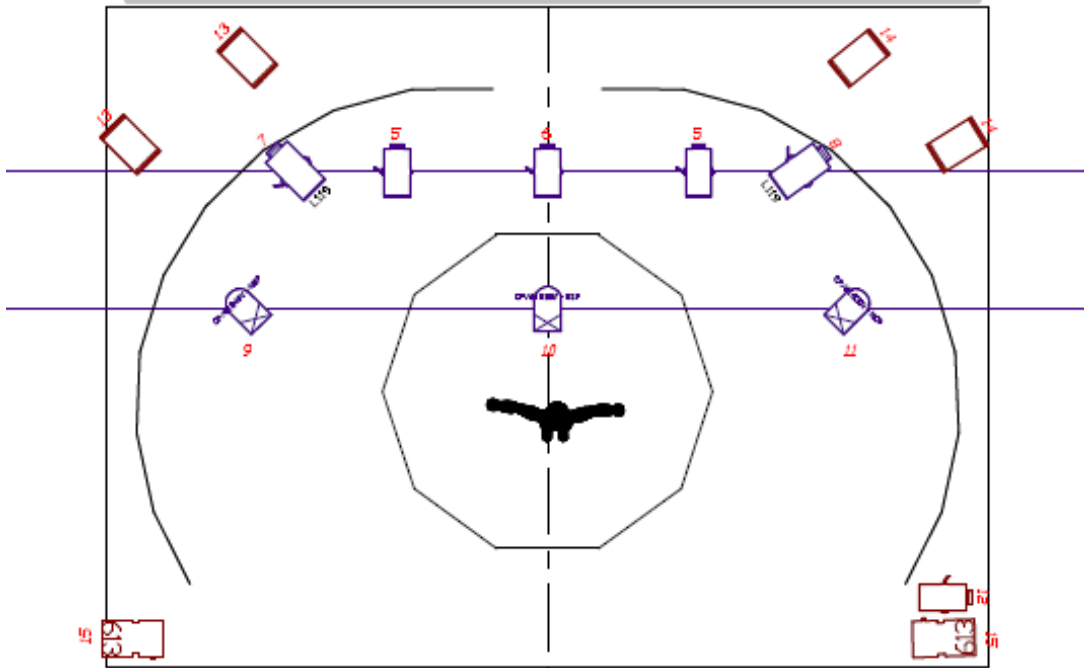
Loges : 1 loge avec table éclairante et miroir pour maquillage et deux portants pour costumes de scène

Installation : les lumières et la sonorisation étant déjà installé et préréglé avant notre arrivée. Nous avons besoin d'un service d'installation et de réglage le matin, et d'un service de répétition l'après midi.

CONTACT :

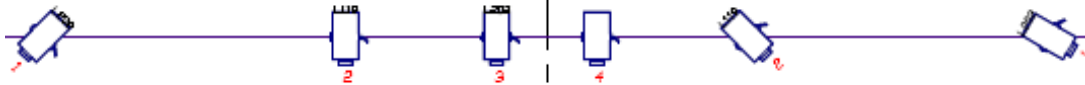
LE PILOTE PRODUCTIONS
20 RUE JOSPEH SERLIN
69001 LYON
TEL 04 78 28 44 61
FAX 04 72 07 97 78
MAIL : contact@lecirqueexcentrique.com

Le Cirque Excentrique : Attraction



Légende :

Symbol	Name	Count
	Par 64 CP 61	3
	PC 1kW	10
	PC 2kW	2
	Decoupe	2
	PC délentillé	4



Attraction Cirque Excentrique	
Lighting Design:	Soline Marchand
Assistant:	Basile Verrier
Printed:	24/2/2009 17:45
Printed By:	Soline Marchand
Tel:	06 70 18 79 72

wysiwyg_{perform}

Circ	Ligne	Grada	Projecteur	Quantité	Puissance	Implantation	Accessoires	Réglages	
1			PC 1kW	2	2000	Face extrémité Jardin et Cour	202	Face	
2			PC 1kW	2	2000	Face Jardin et Cour	119	Face	
3			PC 1kW	1	1000	Face centre	202	Face	
4			PC 1kW	1	1000	Face centre		Entrée de l'artiste	
5			PC 1kW	2	2000	Lointain Jardin et Cour		Contre	
6			PC 1kW	1	1000	Lointain centre		Contre	
7			PC 2kW	1	2000	Lointain Jardin	119	Contre	
8			PC 2kW	1	2000	Lointain Cour	119	Contre	
9			PAR 64 CP61	1	1000	Intermédiaire Jardin		Piste	
10			PAR 64 CP61	1	1000	Intermédiaire centre		Piste	
11			PAR 64 CP61	1	1000	Intermédiaire Cour		Piste	
12			PC 1kW	1	1000	Sol face Cour	platine	Contre latéral sol cour pour ombre barron sur mur a jardin dans la salle	
13			PC délentillé	2	2000	Sol lointain Jardin	platines	Contres pour ombre portée des silhouettes sur la bache	
14			PC délentillé	2	2000	Sol lointain Cour	platines		
15			Découpe	2	2000	Sol Face Jardin et Cour	platines	Couloir en avant scène	
16			lampes déco	6	500	accrochées à la bache			
17			lumière salle					A voir	
Puissance totale nécessaire en W :					23500				

Le Cirque Excentrique - Attraction

Liste Matériel Lumière

D'après le Plan :

- PC 1kW x 10
- PC 2kW x 2
- PAR 64 CP 61 x 3
- Découpe Courte x 2
- PC délentillé x 4
- Lampe de déco fourni par la compagnie

- Platines x 7
- Gélamines : - 202 pour PC 1kW x 3
 - 119 pour PC 1kW x 2
 - 119 pour PC 2kW x 2

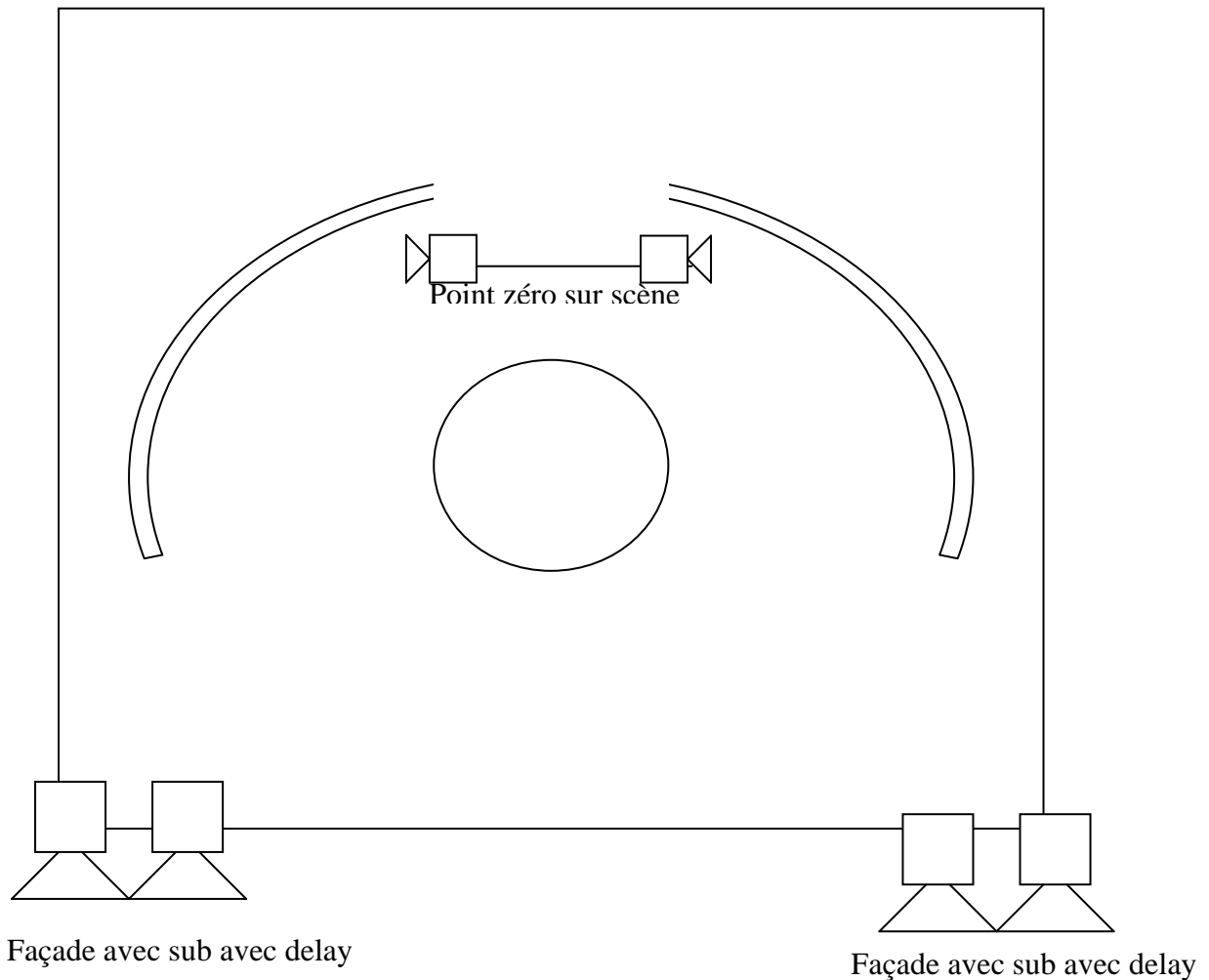
Remplacement possible :

- PC 1k W en contre → PAR 64 CP 62
- PC 2kW → 2 x PC 1kW ou 3 x PAR 64 CP 62
- Découpes → PC 1kW avec Gaf Alu
- PC délentillé → Cycliode ou Horiziodé

FICHE TECHNIQUE SON

ATTRACTIONS

CIRQUE EXCENTRIQUE



Besoins technique

Une façade type Amadeus ou d&b ou Christian Heil avec sub.

Deux enceintes du même type sur scène servant de point zéro.

2 Eq dn 360

1 Delay deux voies tc electronic

1 console analogique ou numérique 4.2.2

3 platines cd avec auto cue et **surtout auto stop**

3 intercom pour la lumière le son et le plateau